	<b>ANEXO V</b>	Versión	FINAL
	<b>PROTOCOLO FRENTE A SITUACIONES DE RIESGO SUICIDA, INTENTO SUICIDA O SUICIDIO</b>	Fecha	15-03-24
	<b>LICEO SAN FELIPE BENICIO</b>	Página	1 de 12

## **ANEXO V: PROTOCOLO FRENTE A SITUACIONES DE RIESGO SUICIDA, INTENTO SUICIDA O SUICIDIO**

### **MÓDULO A - INTRODUCCIÓN**

#### **DISPOSICIONES GENERALES**

Art. 1.- Este Protocolo contempla procedimientos específicos para abordar las situaciones de riesgo suicida, intento suicida o de suicidio que afecten a estudiantes del Liceo, el que en todos los casos tendrá por objetivo identificar las señales de alerta, derivar los respectivos casos a las redes externas especialistas en la materia y acompañar tanto al estudiante como a su familia en el proceso de tratamiento respectivo.

Art. 2.- El presente Protocolo de actuación ha sido elaborado siguiendo las recomendaciones y lineamientos del documento “Recomendaciones para la prevención de la conducta suicida en establecimientos educacionales”<sup>1</sup> del Programa de prevención del suicidio del Ministerio de Salud, año 2019.


Art. 3.- El Liceo no cuenta con personal especialista ni recursos para abordar los posibles casos que requieran de atención en salud mental por lo que en ningún caso se hará responsable del tratamiento de los estudiantes, sino sólo de la prevención, detección y derivación respectiva.

Art. 4.- Este Protocolo da cumplimiento a la obligación contenida en los siguientes documentos de la Superintendencia de Educación:

- 1.- Circular 482/2018 Superintendencia de Educación. Punto 5.9.6: Estrategias de prevención y Protocolo de actuación frente a situaciones de maltrato o acoso escolar o violencia entre miembros de la Comunidad educativa.
- 2.- *“Deberá considerar la ejecución de acciones que fomenten la salud mental y de prevención de conductas suicidas y otras auto-lesivas, vinculadas a la promoción del desarrollo de habilidades protectoras, como el auto control, la resolución de problemas y la autoestima, de manera de disminuir los factores de riesgo, como la depresión. De la misma forma, debe definir procedimientos para la derivación de casos de riesgo, a la red de salud, así como también para el adecuado manejo ante situaciones de intento suicida o suicidio de algún miembro de la Comunidad*

---

<sup>1</sup> Disponible en <https://www.minsal.cl/wp-content/uploads/2019/03/GUIA-PREVENCION-SUICIDIO-EN-ESTABLECIMIENTOS-EDUCACIONALES-web.pdf>

	<b>ANEXO V</b>	Versión	FINAL
	<b>PROTOCOLO FRENTE A SITUACIONES DE RIESGO SUICIDA, INTENTO SUICIDA O SUICIDIO</b>	Fecha	15-03-24
	<b>LICEO SAN FELIPE BENICIO</b>	Página	2 de 12

*educativa*".

Art. 5.- El Equipo de Convivencia Escolar del Liceo está formado por:

- 1.- Encargada de Convivencia Escolar.
- 2.- Inspector General.
- 3.- Orientadores.
- 4.- Mediador.

## **CONCEPTOS GENERALES Y DEFINICIONES**


### CONDUCTAS SUICIDAS

Art. 6.- Las conductas suicidas abarcan un amplio espectro de conductas, conocido también como suicidalidad, que van desde la ideación suicida, la elaboración de un plan, la obtención de los medios para hacerlo, hasta el acto consumado. Es fundamental considerar el riesgo que cada una de estas manifestaciones conlleva pues todas estas conductas tienen un factor común que es urgente acoger y atender: un profundo dolor y malestar psicológico que impide continuar con la vida y del cual ni se visualizan alternativas de salida o solución.

Art. 7.- En estas conductas puede existir una clara y consciente intención de acabar con la vida, aunque no necesariamente siempre ocurre así. En algunos casos también puede suceder que esté presente una alta ambivalencia con una mezcla de sentimientos en torno a cometer el acto. De todas formas, la mayoría de las veces no existirán deseos de morir, sino que el sentimiento de no ser capaz de tolerar estar vivo. Por esta razón es importante clarificar que la intencionalidad de las conductas suicidas puede ser altamente dinámica e inestable, pudiendo estar presente en un momento para luego ya no estar en otro.

Art. 8.- De esta forma, la conducta suicida se puede expresar mediante las siguientes formas:

Ideación suicida	Abarca un continuo que va desde pensamientos sobre la muerte o sobre morir ("me gustaría desaparecer"), deseos de morir ("ojalá estuviera muerto"), pensamientos de hacerse daño ("a veces tengo deseos de cortarme con un cuchillo"), hasta un plan específico para suicidarse ("me voy a tirar desde mi balcón").
Intento de suicidio	Implica una serie de conductas o actos con los que una persona intencionalmente busca causarse daño hasta alcanzar la muerte, no logrando su consumación.

	<b>ANEXO V</b>	Versión	FINAL
	<b>PROTOCOLO FRENTE A SITUACIONES DE RIESGO SUICIDA, INTENTO SUICIDA O SUICIDIO</b>	Fecha	15-03-24
	<b>LICEO SAN FELIPE BENICIO</b>	Página	3 de 12

Suicidio consumado	Término que una persona, en forma voluntaria e intencional, hace de su vida. La característica preponderante es la fatalidad y la premeditación.
--------------------	--

### FACTORES DE RIESGO

Art. 9.- La identificación de factores de riesgo permite detectar aquellos estudiantes que vivencian o presentan situaciones que comprometen su bienestar, y que pudieran estar relacionados con la aparición o presencia de conducta suicida. Los principales factores de riesgo para conducta suicida en la etapa escolar son los siguientes:

#### 1.- Factores ambientales:


- a) Bajo apoyo social.
- b) Difusión inapropiada de suicidios en los medios de comunicación y redes sociales.
- c) Discriminación (LGBTI, pueblos indígenas, migrantes, etc.).
- d) Estrés académico con bajo apoyo escolar
- e) Leyes y normas de la Comunidad favorables al uso de sustancias ilegales, armas de fuego, etc.
- f) Desorganización y/o conflictos comunitarios.
- g) Barreras para acceder a la atención de salud y estigma asociado a la búsqueda de ayuda.

#### 2.- Factores familiares:

- a) Trastornos mentales en la familia.
- b) Antecedentes familiares de suicidio.
- c) Desventajas socioeconómicas.
- d) Eventos estresantes en la familia.
- e) Desestructuración o cambios significativos.

#### 3.- Factores individuales:

- a) Trastornos de salud mental (trastornos del ánimo, esquizofrenia, abuso de alcohol y otras drogas).
- b) Intento/s suicida/s previo/s.

	<b>ANEXO V</b>	Versión	FINAL
	<b>PROTOCOLO FRENTE A SITUACIONES DE RIESGO SUICIDA, INTENTO SUICIDA O SUICIDIO</b>	Fecha	15-03-24
	<b>LICEO SAN FELIPE BENICIO</b>	Página	4 de 12


- c) Acontecimientos vitales estresantes (quiebres, duelos).
- d) Suicidio de un par o referente significativo.
- e) Desesperanza, estilo cognitivo pesimista.
- f) Maltrato físico y/o abuso sexual.
- g) Víctima de bullying.
- h) Conductas autolesivas.
- i) Ideación suicida persistente.
- j) Discapacidad y/o problemas de salud crónicos.
- k) Dificultades y retrasos en el desarrollo.

### FACTORES PROTECTORES

Art. 10.- Si bien durante la etapa estudiantil se presentan diversos e importantes factores de riesgo, afortunadamente existen otro grupo de factores que actúan contrarrestando, disminuyendo o amortiguando el efecto de los factores de riesgo, favoreciendo la salud mental en estudiantes.

Estos factores -denominados Factores Protectores- pueden actuar a nivel individual, familiar y social. Conocerlos es importante, puesto que la Comunidad educativa puede participar activamente en su promoción, favoreciendo su presencia tanto a nivel individual como en el ambiente escolar. Dentro de los factores protectores de la conducta suicida en estudiantes se encuentran:

- 1.- Factores ambientales:
  - a) Integración social, por ejemplo participación en deportes, asociaciones religiosas, clubes y otras actividades.
  - b) Buenas relaciones con compañeros y pares.
  - c) Buenas relaciones con profesores y otros adultos.
  - d) Contar con sistemas de apoyo.
  - e) Nivel educativo medio-alto.
- 2.- Factores familiares:
  - a) Funcionamiento familiar (alta cohesión y bajo nivel de conflictos).
  - b) Apoyo de la familia.
- 3.- Factores individuales:
  - a) Habilidades para la solución de problemas y estrategias de afrontamiento.
  - b) Proyecto de vida o vida con sentido.

	<b>ANEXO V</b>	Versión	FINAL
	<b>PROTOCOLO FRENTE A SITUACIONES DE RIESGO SUICIDA, INTENTO SUICIDA O SUICIDIO</b>	Fecha	15-03-24
	<b>LICEO SAN FELIPE BENICIO</b>	Página	5 de 12

- c) Capacidad de automotivarse, autoestima positiva y sentido de autoeficacia.
- d) Capacidad de buscar ayuda cuando surgen dificultades.

### SEÑALES DE ALERTA


Art. 11.- Existen señales directas, más claras e inmediatas de riesgo suicida que indican que el o la estudiante puede estar pensando o planificando un suicidio, o con pensamientos recurrentes sobre la muerte. Estas señales pueden ser verbales, aparecer en las actividades de los o las estudiantes (ej. trabajos de clase, escritos en textos, medios de comunicación sociales) o informados por otro estudiante o profesor. También hay señales con cambios más indirectos en el comportamiento del estudiante que pudieran estar siendo producto de problemas de salud mental, que pueden asociarse a pensamientos o planes suicidas.

Art. 12.- Son consideradas señales de alerta directa:

- 1.- Busca modos para matarse:
  - a) Búsqueda en internet (páginas web, redes sociales, blogs).
  - b) Intenta acceder a armas de fuego, pastillas u otro medio letal.
  - c) Planifica o prepara el suicidio (lugar, medio, etc.).
- 2.- Realiza actos de despedida:
  - a) Envía cartas o mensajes por redes sociales.
  - b) Deja regalos o habla como si ya no fuera a estar más presente.
- 3.- Presenta conductas autolesivas:
  - a) Cortes, quemaduras o rasguños en partes del cuerpo como muñecas, muslos u otras.
- 4.- Habla o escribe sobre:
  - a) Deseo de morir, herirse o matarse (o amenaza con herirse o matarse).
  - b) Sentimientos de desesperación o de no existir razones para vivir.
  - c) Sensación de sentirse atrapado, bloqueado o sufrir un dolor que no puede soportar.
  - d) Ser una carga para otros (amigos, familia, etc.) o el responsable de todo lo malo que sucede.

Art. 13.- Son señales de alerta indirectas:

- 1.- Alejamiento de la familia, amigos y red social o sentimientos de soledad. Se aísla y deja de participar.
- 2.- Disminución del rendimiento académico y de sus habilidades para interactuar con

	<b>ANEXO V</b>	Versión	FINAL
	<b>PROTOCOLO FRENTE A SITUACIONES DE RIESGO SUICIDA, INTENTO SUICIDA O SUICIDIO</b>	Fecha	15-03-24
	<b>LICEO SAN FELIPE BENICIO</b>	Página	6 de 12

los demás.

- 3.- Incremento en el consumo de alcohol o drogas.
- 4.- Cambios de carácter, ánimo o conducta, pudiendo mostrarse inestable emocionalmente, muy inquieto o nervioso.
- 5.- Deterioro de la autoimagen, importante baja en la autoestima, o abandono/ descuido de sí mismo.
- 6.- Cambios en los hábitos de sueño o alimentación.
- 7.- Muestra ira, angustia incontrolada, o habla sobre la necesidad de vengarse.

### **RESPONSABLE DE LA IMPLEMENTACIÓN DEL PROTOCOLO**

Art. 14.- La responsabilidad de activar este Protocolo de actuación es de algún integrante del equipo de Orientación del liceo, cuyo objetivo es resguardar el derecho de niños, niñas y adolescentes.


- 1.- Liderar la implementación del Protocolo de actuación, velando por un proceso que resguarde el interés superior del niño, niña o adolescente.
- 2.- Derivar el caso a organismos especializados para la detección del maltrato y/o abuso sexual, en caso de ser necesario.
- 3.- Mantenerse informado de los avances de la situación.
- 4.- Redireccionar las medidas tomadas para garantizar la protección y medidas pedagógicas del niño/a o adolescente si fuera necesario.
- 5.- Es responsable en difundir y aplicar el presente Protocolo de actuación.

### **MÓDULO B – PREVENCIÓN**

Art. 15.- El problema del suicidio no es un fenómeno aislado en un o una estudiante, sino que es el resultado de diferentes factores que se interrelacionan, y donde la Comunidad educativa en su totalidad puede jugar un rol esencial en su prevención. La estrategia preventiva en el Liceo considera una serie de acciones que en conjunto promueven los factores protectores frente al riesgo suicida.

### **CLIMA ESCOLAR PROTECTOR**

Art. 16.- Este componente se dirige a toda la Comunidad escolar e implica las acciones específicas que el Liceo dirige para fomentar un clima donde prime el respeto, el apoyo social, la inclusión y el cuidado mutuo.

	<b>ANEXO V</b>	Versión	FINAL
	<b>PROTOCOLO FRENTE A SITUACIONES DE RIESGO SUICIDA, INTENTO SUICIDA O SUICIDIO</b>	Fecha	15-03-24
	<b>LICEO SAN FELIPE BENICIO</b>	Página	7 de 12

Art. 17.- Tanto el Plan de Gestión de Convivencia Escolar como el Reglamento Interno del Liceo contienen acciones y procedimientos para prevenir del acoso escolar (bullying) y promover la participación activa de todos los actores de la Comunidad educativa, ambos factores fundamentales para establecer un clima protector.

### **PREVENCIÓN DE PROBLEMAS Y TRASTORNOS DE SALUD MENTAL**

Art. 18.- Los problemas y trastornos mentales son uno de los principales factores de riesgo para la conducta suicida. Es por esto que el Liceo considera los siguientes tipos de acciones con el objetivo de prevenir, dentro de lo posible, este tipo de problemas y trastornos.

Art. 19.- Dentro de las acciones que se realizan en el marco de los programas, se contemplan medidas en las siguientes temáticas:

- 1.- Desarrollo de habilidades y competencias socioemocionales
- 2.- Alfabetización en salud mental
- 3.- Bienestar psicosocial de profesores y asistentes de la educación


### **EDUCACIÓN Y SENSIBILIZACIÓN SOBRE SUICIDIO**

Art. 20.- Parte primordial de la prevención de la conducta suicida es realizar educación y sensibilizar a los integrantes de la Comunidad educativa sobre el tema. De esta forma, el tercer componente de la estrategia implica informar y familiarizar sobre señales de conducta suicida, fomentar la búsqueda de ayuda y reducir el estigma asociado a ella. Dentro de este componente además se incluye la desmitificación de la conducta suicida, abordando los mitos más comunes asociados a ella y aquellos presentes en la Comunidad escolar.

Art. 21.- Este componente resulta de importancia para derribar barreras que obstaculizan la detección y el acceso a apoyo de quienes se encuentran en riesgo. Una Comunidad educativa que reconoce factores de riesgo y de protección, que está atenta a señales de alerta, y en especial que ha desmitificado la conducta suicida, podrá efectivamente ser un entorno protector para sus integrantes y podrá dar una respuesta adecuada a quienes se vean afectados.

Art. 22.- De esta forma, de manera general la educación y sensibilización dentro del Liceo implicará entregar información sobre:

- 1.- Factores de riesgo y de protección asociados al suicidio.
- 2.- Señales de alerta.
- 3.- Mitos y estereotipos sobre el suicidio.
- 4.- Herramientas para hacer frente a retos de la vida cotidiana.

	<b>ANEXO V</b>	Versión	FINAL
	<b>PROTOCOLO FRENTE A SITUACIONES DE RIESGO SUICIDA, INTENTO SUICIDA O SUICIDIO</b>	Fecha	15-03-24
	<b>LICEO SAN FELIPE BENICIO</b>	Página	8 de 12

- 5.- Incentivar la búsqueda de ayuda.
- 6.- Información sobre donde pedir ayuda dentro del Liceo y fuera de éste, lugares de atención y cómo acceder a ellos.
- 7.- Socialización de pasos a seguir y flujograma ante detección de conducta suicida en el Liceo.

### **MÓDULO C - PROCEDIMIENTO FRENTE A SITUACIONES DE RIESGO**

Art. 23.- Todos los miembros de la Comunidad educativa deben conocer las distintas señales de alerta, de tal forma que cuando reconozcan estas señales en un estudiante del Liceo, informen de inmediato a algún miembro del Equipo de Orientación. Cuando se haya detectado señales de alerta en un estudiante, o haya sido alertado por otro miembro de la Comunidad educativa, deberá realizar un primer abordaje, que considere las siguientes etapas:

- 1.- Mostrar interés y apoyo.
- 2.- Hacer las preguntas correctas y evaluar el riesgo (uso de escala de riesgo suicida según Manual para establecimientos educacionales)
- 3.- Apoyar, contactar y derivar.
- 4.- Realizar seguimiento.

Art. 24.- Los pasos anteriores deberán llevarse a cabo según se establece en el manual de procedimiento respectivo, según el nivel de riesgo suicida detectado.


Art. 25.- El Equipo de Orientación debe llevar un registro de todos los casos que han sido detectados y derivados a la red de salud, realizando el seguimiento de estos.

### **MÓDULO D - PROCEDIMIENTO FRENTE A INTENTO DE SUICIDIO O SUICIDIO Y ACCIONES DE POSTVENCIÓN**

Art. 26.- El concepto de postvención, alude a todas aquellas acciones que es necesario emprender con la Comunidad educativa para:

- 1.- Reducir o prevenir el riesgo de réplica del intento o del suicidio consumado por parte de otros miembros de la Comunidad educativa.
- 2.- Facilitar una expresión saludable del dolor emocional causado en el caso de pérdida.
- 3.- Identificar a estudiantes que se encuentren en potencial riesgo de presentar conducta suicida.



	<b>ANEXO V</b>	Versión	FINAL
	<b>PROTOCOLO FRENTE A SITUACIONES DE RIESGO SUICIDA, INTENTO SUICIDA O SUICIDIO</b>	Fecha	15-03-24
	<b>LICEO SAN FELIPE BENICIO</b>	Página	9 de 12

Art. 27.- Es importante reconocer la alta vulnerabilidad de los y las estudiantes ante el efecto de contagio del suicidio, el cual ocurre cuando un suicidio consumado gatilla la ocurrencia de otros, pudiendo suceder que se genere efecto de imitación por el cual se considere que el suicidio es un modelo imitable. En este sentido, es un mito pensar que el riesgo de contagio o imitación ocurre exclusivamente entre los pares más cercanos de quien cometió suicidio, puesto que en la medida de que se perciba algún tipo de similitud con la persona fallecida, se puede originar el contagio de la conducta (por ej. similar edad, género, preferencias o dificultades).

## **PROCEDIMIENTO TRAS UN INTENTO SUICIDA DE UN ESTUDIANTE**

### CONTACTAR A LOS PADRES Y ESTUDIANTE


Art. 28.- Un miembro del Equipo de Orientación deberá contactar a los padres y estudiante para:

- 1.- Manifestar la preocupación del Liceo y ofrecer ayuda.
- 2.- Determinar en conjunto la información que puede ser transmitida a los profesores y estudiantes, y contrastar la información que maneja el Liceo sobre lo ocurrido.
- 3.- Preguntar si han sido testigos presenciales de alguna conducta o situación de riesgo de suicidio recientemente. Identificar si hay elementos en el contexto escolar que generen problemas o si debiesen ser cambiados (por ejemplo, bullying, presión escolar o discriminación).
- 4.- Preguntar si la ayuda profesional está disponible para el estudiante. En caso de no, ofrecer apoyo para contactarles con la red de apoyo del Liceo.
- 5.- Considerar quién puede acompañar o hacer seguimiento del estudiante en el Liceo.
- 6.- Saber qué esperan los padres y el estudiante del Liceo, y afirmar claramente qué es posible realizar en el contexto escolar y qué no.

### ORGANIZAR REUNIONES CON EL EQUIPO ESCOLAR

Art. 29.- El Equipo de Orientación, deberá organizar reuniones con el equipo escolar con el objetivo de:

- 1.- Informar sobre lo sucedido a los docentes, asistentes de la educación y funcionarios del Liceo, con el fin de contar con una versión única para comunicar a la Comunidad educativa y evitar rumores.
- 2.- Mantener confidencialidad de información sensible sobre el estudiante y/o su familia, por ejemplo, orientación sexual, embarazo, entre otros.
- 3.- Entregar información respecto de dónde pueden encontrar apoyo aquellos que se

	<b>ANEXO V</b>	Versión	FINAL
	<b>PROTOCOLO FRENTE A SITUACIONES DE RIESGO SUICIDA, INTENTO SUICIDA O SUICIDIO</b>	Fecha	15-03-24
	<b>LICEO SAN FELIPE BENICIO</b>	Página	10 de 12

## **ORGANIZAR UNA CHARLA EN CLASE**


Art.30.- El Equipo de Convivencia Escolar, deberá organizar una charla en clase para:

- 1.- Ofrecer información a los compañeros del estudiante afectado sobre dónde pueden conseguir apoyo en situaciones complejas, y con quién pueden hablar si lo necesitan. Esta acción también se puede realizar con otros cursos, en caso de que el Liceo lo estime necesario.
- 2.- Si el estudiante y sus padres lo permiten, hablar en clase sobre el incidente, principalmente sobre su estado de salud actual y las formas de brindarle apoyo. Nunca deben darse detalles sobre el intento de suicidio (por ejemplo, el método o el lugar).
- 3.- Se deberá dar información general sobre la conducta suicida y a continuación aplicar las recomendaciones para informar en clases sobre el intento o suicidio de un estudiante.
- 4.- Considerar el punto de vista de los estudiantes, de manera que se pueda empezar desde sus creencias o necesidades.
- 5.- Preguntar a el estudiante afectado si prefiere asistir a la charla o no.

## **PREPARAR LA VUELTA A CLASES**

Art.31.- Considerando que el retornar a clases y a las rutinas habituales será un componente vital del proceso de recuperación del estudiante, el Equipo de Orientación deberá preparar el regreso a clases del estudiante.

Para esto se debe conversar y analizar con los padres, el encargado designado, los profesores y el estudiante, y en conjunto acordar los apoyos que necesitará para que su regreso sea confortable (ej. parcelar calendarios de evaluaciones pendientes, definir a quién recurrir en caso de crisis o malestar, etc.).

	<b>ANEXO V</b>	Versión	FINAL
	<b>PROTOCOLO FRENTE A SITUACIONES DE RIESGO SUICIDA, INTENTO SUICIDA O SUICIDIO</b>	Fecha	15-03-24
	<b>LICEO SAN FELIPE BENICIO</b>	Página	11 de 12

## **PROCEDIMIENTO TRAS EL SUICIDIO DE UN ESTUDIANTE**

### ACTIVACIÓN

Art.32.- El Equipo de Orientación (o quien éste designe) del Liceo debe coordinar la activación del Protocolo de forma inmediata y convocar una primera reunión con los actores relevantes, asegurándose incluir al mismo Rector, los profesores del estudiante, Equipo de Convivencia Escolar y todo el personal que se requiera.

### INFORMARSE DE LO SUCEDIDO Y CONTACTAR A LOS PADRES


Art.33.- El Equipo de Orientación o quien este designe debe primero verificar los hechos y estar seguros de la causa de la muerte, a través de la información oficial de los padres (si es que estos la desean revelar).

Art.34.-La información sobre la causa de la muerte no debe ser revelada a la Comunidad estudiantil hasta que la familia haya sido consultada sobre la información oficial y si ellos autorizan a que se difunda. Si aún no existe claridad de lo sucedido, el Equipo de Orientación o encargado designado debe informar que la situación está siendo evaluada y que será comunicado tan pronto como haya más información. Transmitir a los estudiantes y sus familias que los rumores que puedan circular pueden ser profundamente hirientes e injustos para la persona fallecida, su familia y amigos, y que incluso pueden ser información errónea o imprecisa.

Art.35.- A corto plazo, se deben resolver los temas administrativos pendientes entre el Liceo y la familia del estudiante de manera de asegurarse que la familia no vuelva a ser contactada por el Liceo salvo en casos estrictamente necesarios.

### ATENDER AL EQUIPO ESCOLAR: COMUNICACIÓN Y APOYO

Art.36.- Tan pronto como sea posible, organizar una reunión con los docentes, asistentes de la educación y personal del Liceo, en la que se comuniquen los hechos con claridad y los pasos a seguir.

	<b>ANEXO V</b>	Versión	FINAL
	<b>PROTOCOLO FRENTE A SITUACIONES DE RIESGO SUICIDA, INTENTO SUICIDA O SUICIDIO</b>	Fecha	15-03-24
	<b>LICEO SAN FELIPE BENICIO</b>	Página	12 de 12

Art.37.- También es importante informar al equipo escolar acerca de dónde pueden conseguir apoyo psicológico, si lo necesitan. También se puede gestionar apoyo para el equipo escolar a través de la red de apoyo con la que cuente el Liceo.

Art.38.- Se debe tener en cuenta que situaciones tan complejas como estas pueden impactar seriamente tanto a docentes, y personal en general, como al equipo directivo del Liceo.

### **ATENDER A LOS ESTUDIANTES: COMUNICACIÓN Y APOYO**

Art.39.- Ofrecer a los estudiantes la oportunidad para expresar sus emociones y entregarles información sobre estrategias saludables para manejarlas.

Art.40.- Informar a los estudiantes sobre cómo conseguir ayuda y apoyo, tanto en el Liceo como fuera de éste.

Art.41.- Promover entre los docentes y los asistentes de educación la disposición para identificar estudiantes que puedan estar imitando la conducta del estudiante fallecido y quienes pueden tener riesgo incrementado de cometer un intento de suicidio (de acuerdo a sección Señales de Alerta).

Art.42.- Especialmente tener en cuenta a estudiantes más vulnerables, como por ejemplo los amigos cercanos, pero también a otros compañeros con quienes el o la estudiante pudiera haber tenido conflictos.